

ЛЕПКА

Топают по острову слоны и
носороги...

Задачи:

Продолжить освоение техники лепки.

Создать образы крупных животных (*слон, носорог, бегемот*) на основе общей исходной формы (*валик, согнутый дугой и надрезанный с обеих сторон*).


Совершенствовать умение свободно варьировать разные приемы лепки (*оттягивание, прищипывание, скрепление деталей и т. д.*) для создания выразительного образа.

Развивать способности к формообразованию.





Воспитывать интерес к познанию природы.

Все животные такие разные. Но при этом некоторые из них похожи друг на друга формой тела.

Вот слон, бегемот, носорог. Эти животные огромные, толстые, сильные и на вид неуклюжие. У них толстое туловище, а ноги крепкие и короткие.



Возьмем большой комок пластилина, раскатаем в удлиненный, довольно широкий валик, с обеих сторон надрежим стеклой и загнем вниз, чтобы получились две пары ног. Отдельно слепим головы и в каждой постараемся передать особенности конкретного животного.



Зверь на носу
Свой носит рог –
Ему не подставляйте бок:
Когда сердит, когда он зол,
Всё по пути снесёт...

*В рифму хочется сказать
«осёл», но это носорог.
(В.М. Борисов)*



А ещё так
можно
слепить
слона и
носорога

БЕГЕМОТ

